

„*Das Leben*  
ist wie meine Küche:  
**einzigartig**“

Küchenjournal 2020


neola.  
küchen

neola.  
küchen

## Das Leben ist wie meine Küche: einzigartig

Küchen sind heute mehr als nur Kochstellen. Sie sind Wohnfühlmittelpunkt, Szene-Bar, Diskussionsforum, Candle-Light-Restaurant, Schulaufgabenzentrum und vieles mehr. Kurz: Die Küche lebt.

Ob drei, vier, fünf Zimmer oder ein ganzes Haus – wer eine neola Küche in seinen vier Wänden hat, genießt den Wohnfühlkommfort eines weiteren Raumes. Mit der neuen Marke neola Küchen setzen wir Maßstäbe in puncto Leben, Qualität, vor allem aber Lebensqualität. Nicht der Mensch muss zur Küche passen, sondern umgekehrt. So wie Sie leben, feiern, kochen, reden und genießen, so muss sich auch Ihre Küche anfühlen.  
Eine Küche von neola.



## So einzigartig wie Sie selbst

Eine warme Atmosphäre zaubern und gemütlich zusammensitzen. Das liebevolle Miteinander unter Freunden, Schlemmen nach Herzenslust: Kuchen und Kaffee, Kekse und Kakao, ein gutes Glas Wein – offline sein ...

Ganz egal, was Ihnen wichtig ist: neola Küchen passen sich Ihrem Alltag an. Ihre individuelle Lebenssituation bestimmt die Richtung. Dabei überzeugen neola Küchen durch herausragende Planungsvielfalt, hohe Funktionalität und exklusive Besonderheiten mit Aha-Effekt. Tauchen Sie ein in die Welt von neola – und fühlen Sie sich vom ersten Moment an angekommen.



## Offen für Schönes

Die offen gestalteten neola Wandregale BICOLOUR verzichten bewusst auf blickdichte Türen, um den gemütlichen Wohncharakter zu bewahren. Die Kombination der Farben Weiss und Asteiche natur Nachbildung wirkt dabei puristisch und edel.

*Designorientiert:* Platzieren Sie alltägliche Gebrauchsgegenstände im Regal – statt der obligatorischen Kochbuchsammlung. Schliesslich leben Sie ja in Ihrer Küche.





## Hightech – und die Küche lebt

Mit innovativer Technik und Markengeräten führender deutscher Hersteller kochen wir Ihr Süppchen genau nach Ihrem Geschmack. Denn Wohlbefinden hat auch viel mit Zufriedenheit zu tun. Und die kommt erst, wenn alles läuft. Freuen Sie sich auf aktuelle Technik-Trends, die Ihrer Küche einen modernen Look verleihen und das Arbeiten in der Küche zum Hochgenuss machen – ganz egal, ob Sie anspruchsvoller Hobbykoch sind und das Experimentieren mit den unterschiedlichsten Zutaten lieben oder das Kochen gerade ganz neu für sich entdecken und dank modernster technischer Unterstützung auch kulinarische Köstlichkeiten gelingsicher kreieren können.

Der qualifizierte Fachhändler berät Sie gerne und präsentiert Ihnen auf Wunsch eine Auswahl an Markengeräten in seinem Fachgeschäft.\*

neola Küchen empfiehlt die folgenden Einbaugeräte-Marken:

**AEG**


**Bauknecht**  
Für mich und mein Zuhause

**BOSCH**  
Technik fürs Leben

**SIEMENS**

\* gilt nur für teilnehmende Fachgeschäfte in Deutschland.

# AEG



AEG

Sous Vide

57°C

45min

4h



## ASSISTIERT BEIM KOCHEN. GUT FÜR DIE LEBENSMITTEL.

### *Smartes Kochen für bestes Gelingen*

Das AEG SensePro® Kochfeld mit kabellosem Gargutsensor, spürt was für Ihr Gericht am besten ist. Die Temperatur wird permanent kontrolliert und angepasst. Alles gelingt mit absoluter Präzision. So behandeln Sie Lebensmittel wie kleine Kostbarkeiten.

Saftige Steaks, zartes Gemüse oder feinste Fischfilets: Die SenseBoil®, SenseFry®- und SensePro®-Induktionskochfelder mit intelligenten Sensoren assistieren Ihnen beim Kochen, damit Ihnen alle Gerichte gelingen und Sie weniger Lebensmittel verschwenden. Die schonende Zubereitung bietet eine bestmögliche Erhaltung der Lebensmittelqualität, wodurch so gut wie keine verkochten oder angebrannten Lebensmittel anfallen, die Sie später entsorgen müssen:

*Mit den Produkten der SenseCook®-Range wird Kochen nachhaltiger und ergiebiger.*



„Skandinavisch“

„Zuhause  
ist nicht einfach nur

ein Ort

Zuhause ist ein  
*Gefühl*“





**Wandregale**  
BICOLOUR

**Funktionstheke**  
BICOLOUR





**neola 1227**  
*Asteiche natur Nachbildung*







**neola 4243**  
*Gletscherblau-Satin*



**neola 6252**  
Achatgrau samtmatt



**Wandregale**  
BICOLOUR

**Funktionstheke**  
BICOLOUR



**neola 1862**  
*Kristallweiss matt*






neola 6252  
Onyxschwarz samtmatt AFP







**neola 3762**  
Onyxschwarz matt AFP



**neola 5226**  
Sandgrau-Satin

**neola 5222**  
Sandgrau-Satin



**BOSCH**

Technik fürs Leben



## ACCENT LINE CARBON BLACK

### ***Kochen wie die Profis.***

*accent line carbon black – pures Design  
mit einem Hauch von Luxus und dem neuen  
Sous Vide Verfahren.*

Sie lieben es, Ihre Familie mit tollen Gerichten zu verwöhnen oder gemeinsam mit Freunden zu kochen?

**Vorhang auf:** Dann ist das moderne hochwertige Design carbon black von Bosch genau das Richtige für Sie. Die Einbaugeräte aus schwarzem Glas mit Bedienelementen in gebürstetem Edelstahl in Schwarz passen sich Ihrer Küche perfekt an. Das pure, zeitlose Design machen sie zum Wohnungsmittelpunkt. Grossartig, genau wie die neue Vakuumschublade. In dieser Schublade können Sie frische Lebensmittel ganz einfach vakuumieren, bevor Sie sie dann im Dampfbackofen der Serie 8 mit Sous Vide Funktion besonders schonend und aromatisch zubereiten. Dank einfacher Handhabung von Bedienring, Displays und innovativer Technik, kochen Sie von jetzt an wie ein Profi.

Weitere Informationen finden Sie unter [accentline.de](http://accentline.de)

Reine Ästhetik trifft auf gehobene Ausstattung und innovative Sensor-Technologie. Für Sie der einfache Weg zum perfekten Ergebnis und Zeit für kreatives Kochen. Dabei müssen Sie sich nicht für Technologie begeistern, nutzen Sie sie einfach. Verlassen Sie sich auf Sensoren, die selbstständig Dinge erkennen, um die Sie sich nicht mehr kümmern müssen. Sensoren, die es ermöglichen auf Veränderungen zu reagieren und so für Konstanz sorgen. Sensoren, die immer den perfekten Zeitpunkt erkennen. Überzeugen Sie sich selbst von einem Backsensor, der weiss, wann Ihr Kuchen fertig ist. Von Dunstabzügen, die riechen können und sich selbst steuern oder von einem Kochsensor, der nichts mehr überkochen lässt. Erleben Sie perfekte Bratergebnisse dank eines Bratenthermometers mit drei Messpunkten oder einem Bratsensor, der ganz genau die Temperatur in der Pfanne überprüft und reguliert.



”**Ökologisch-  
Nachhaltig**“



”**Du bist dein wertvollstes  
Projekt.**“








**neola 2252 | 5367**  
Alteiche cognac Synchronpore Nachbildung | Weiss seidenglanz





**neola 1352**  
Beton weissgrau Nachbildung





**Wandregale**

**BICOLOUR**

**Funktionstheke**

**BICOLOUR**



## Zu Hause angekommen

Gestalten Sie Ihre neola Küche individuell nach Ihrem Lifestyle und Ihren Vorlieben. Zum Beispiel mit der Funktionstheke BICOLOUR: Sie verwandelt Ihre Küche in Ihre private Bar, an der Sie nach einem erfolgreichem Arbeitstag erst einmal einen Drink genießen. Oder sie dient als Home Office, bis die Pasta al dente ist. Oder einfach auch nur als Ladestation für Ihre elektronischen Geräte, die nach einem langen Tag sicher nicht mehr als 12 Prozent Akkuladung aufweisen.

Der Thekenaufsatz mit Ablagefläche für Laptop, Tageszeitung, Kochbuch oder Handy ist praktisch und kommunikativ zugleich. Alternativ passen auch die neola Flex-Boxen aus Echtholz unter die Arbeitsfläche. Ladestationen sorgen für die nötige Energie, das integrierte Bluetooth-Soundsystem für kabellosen Musikgenuss.



**neola 3262**  
*Titan metallic geschliffen Nachbildung*



**neola 3262**  
Titan metallic geschliffen Nachbildung


” Midcentury  
Stil “



” Lass uns einfach  
wahnsinnig  
glücklich sein. “







**neola 4256**  
*Havannabraun samtmatt AFP*







**neola 4256**  
**Terragrau samtmatt**



# Für mehr Einzigartigkeit im Alltag: studioLine von Siemens.



## Exklusivität in Perfektion.

Die studioLine Einbaugeräte-Reihe von Siemens. Faszinierendes Design. Außergewöhnliche Funktionen.

[studioline-welt.de](http://studioline-welt.de)

studioLine

studioLine. Designed to make a statement.

Entdecken Sie die einzigartige studioLine Reihe von Siemens, die nicht nur Ihre Küche bereichert, sondern auch Ihr Leben. Eine Reihe, die genau das Richtige für alle ist, die höhere Ansprüche haben und sich nicht mit Gutem zufriedengeben wollen. Das exklusive Design und die innovative Ausstattung der Geräte von studioLine bieten nicht nur besonderen optischen Genuss, sondern auch maximale Freiheit bei allem, was das Leben mit sich bringt.

Dank der besonderen Effizienz der Hausgeräte haben Sie alle Zeit der Welt – Zeit für noch mehr außergewöhnliche Momente.



Ein echtes Highlight für visionäres Kochen.

Entdecken Sie eine ganz neue Leichtigkeit in der Küche.

Das varioInduktion Plus-Kochfeld mit activeLight macht die Bedienung zu einem intuitiven Erlebnis. Exklusiv in der studioLine Reihe.

Die Vorteile sind exklusiv.  
Die Vorfreude inklusive.

### Mehr Ausstattung.

studioLine zeichnet sich durch besondere Ausstattungsmerkmale aus, die es so nur in dieser exklusiven Einbaugeräte-Reihe gibt. Mit innovativer Technik und unverwechselbarem Design begeistert sie durch ein Höchstmaß an Leistung und Komfort.

### Mehr Service.

Bei studioLine ist exklusiver Service selbstverständlich: An 365 Tagen im Jahr ist die studioLine-Hotline unter der 089 / 21 751 752 für Sie erreichbar und jeder Schadenfall wird innerhalb von 48 Stunden bevorzugt behoben – damit auch nach dem Kauf alles gelingt.

### Mehr Erlebnis.

Als studioLine Käufer können Sie sich auf besondere Angebote auf der Siemens studioLine Webseite freuen. Zusätzlich erhalten Sie nach Registrierung Ihrer Produkte zum Beispiel exklusive Rezeptideen.




Auffallend zurückhaltend – das blackSteel-Design.

Die studioLine Reihe überzeugt mit einem reduzierten und edlen Erscheinungsbild, das alle Blicke auf sich zieht. Charakteristisch für die studioLine Geräte ist ihr exklusives blackSteel-Design.

„blackSteel“, ein gebürsteter Stahl, dessen dunkler Ton je nach Lichteinfall vom Schwarz ins Anthrazit spielt, harmoniert perfekt mit dem makellosen Glas in deepBlack. In Kombination mit Ihren Küchenmöbeln entsteht so ein Gesamtbild, das Eleganz und Exklusivität in Ihrer Küche vereint.

Siemens Hausgeräte



## Viel Licht, viel Raum, viel drin

Nach dem bewährten Motto „Form folgt Funktion“ bieten neola Küchen besondere Features – massgeschneidert auf Ihre individuellen Gewohnheiten und anspruchsvoll im Design. Aussen mit viel Lack, Glas oder Holzoptik aufgehübscht, halten die ergonomisch durchdachten Küchenmöbel auch dem Blick hinter die hochwertigen Fronten stand: Flex-Boxen aus Echtholz für eine intelligente Schubfacheinteilung, Holz-Tellerhalter, eine integrierte Schub-Einbauwaage oder durchdachte Mülltrennsysteme machen das Leben einfacher und schöner.

### **Fingerspitzengefühl gefragt**

TIP-ON und C-DRIVE sind keine Bezeichnungen für Sportfahrwerke, bringen aber neola Küchen in Sachen Bedienkomfort dennoch auf die Überholspur. Beide Technologien zeichnen sich durch schwebelichten Lauf von Auszug und Tür aus und verlangen gerade einmal einen Hauch von Fingerspitzengefühl – mehr nicht. Und schon öffnen sich Schubfächer und Schranktüren, einfach per Antippen.

### **Durchdacht: Licht und Technik**

Beleuchtete LED-Griffmulden, Schubfach-Innenbeleuchtung oder Oberschränke mit LED-Glasböden – gutes Licht gibt's überall, steuerbar per Fernbedienung. Auch in puncto Technik bleiben keine Wünsche offen: Eine induktive Ladestation, Steckdosen an den Frontblenden, ein integriertes Soundsystem und der im Wandpaneel verankerte Tablethalter bringen Kochrezepte und Unterhaltung direkt auf Ihre Arbeitsfläche.

” **Industrie** *Stil* “






**Wandregale**  
**BICOLOUR**



**neola 4743**  
Onyxschwarz samtmatt AFP







**neola 3362**  
Onyxschwarz matt AFP







**neola 2542**  
*Flammeiche schwarz Nachbildung*



**neola 3827**  
*Marmor Scuro Nachbildung*





**neola 1352**  
Beton quarzgrau Nachbildung



**neola 3827**  
Stahl bronze Nachbildung



**neola 3262**  
Edelstahl metallic geschliffen Nachbildung



## Vielseitiger Vorratsmanager: Die neue Kühl-Gefrierkombination Active Quattro

Die neue Active Quattro Kühl-Gefrierkombination von Bauknecht überzeugt mit aussergewöhnlichem Fassungsvermögen und unglaublicher Vielfalt bei der Lebensmittelaufbewahrung

- **Multi-Temperatur Gefriereteil: Maximale Flexibilität durch drei Temperaturen**
- **„Multipower-Inverter-Kompressor“ für langanhaltende Frische**
- **Freeze Care reduzieren Gefrierbrand**
- **Active DeFrost: Maximale Effizienz mit Energieeinsparung**
- **Zeitgemässes, authentisches Design**



reddot award 2019  
winner



**Bauknecht**  
Für mich und mein Zuhause

## Kochen auf höchstem Niveau mit den neuen Induktionskochfeldern

Mit den neuen Induktionskochfeldern von Bauknecht gelingen köstliche Kreationen so einfach wie nie. Innovativ, funktional und leicht zu bedienen, unterstützen verschiedene automatisierte Funktionen beim Kochen. Die Vielseitigkeit der Kochfläche sorgt zudem für Flexibilität: je nach Modell gibt es unterschiedliche Flexi-Zonen, auf denen auch grosse Töpfe und Pfannen problemlos Platz finden, oder Bereiche mit unterschiedlichen Temperaturstufen, so dass nur der Topf in den jeweiligen Bereich verschoben wird, ohne dass die Leistung manuell angepasst werden muss. Die exklusive HomeNet-App optimiert das Kocherlebnis zusätzlich.

- **Intuitive Bedienung und reibungslose Interaktion**
- **My Menu: 4 Automatikfunktionen für bestmögliche Resultate**
- **Für ein funktionales und flexibles Kocherlebnis**
- **WLAN-Funktionalität mit der HomeNet-App**
- **Einfache und spaltfreie Installation**
- **Active Heat Funktion: Die Kochfläche kann in 3 verschiedene Temperaturbereiche unterteilt werden**



## Verantwortung

Wir geben der Natur zurück, was wir ihr nehmen: Der schonende Umgang mit dem wertvollen Rohstoff Holz ist für uns selbstverständlich. Unsere PEFC-Zertifizierung gewährleistet eine kontrollierte Arbeitskette – unabhängig überwacht, lückenlos nachvollziehbar und garantiert nachhaltig.

Auch in puncto Qualität tragen wir Verantwortung: Verarbeitung, Langlebigkeit und Belastbarkeit sind die herausragenden Merkmale einer neola Küche. Der hohe Anteil an Eigenfertigung sowie kontinuierliche Produktentwicklungen und Qualitätskontrollen machen das aus, was wir „High-End-Qualität – Made in Germany“ nennen.



” **Extras &**  
*Innenorga* “



” Ich bin nicht unordentlich,  
***ich bin kreativ***  
unorganisiert.“

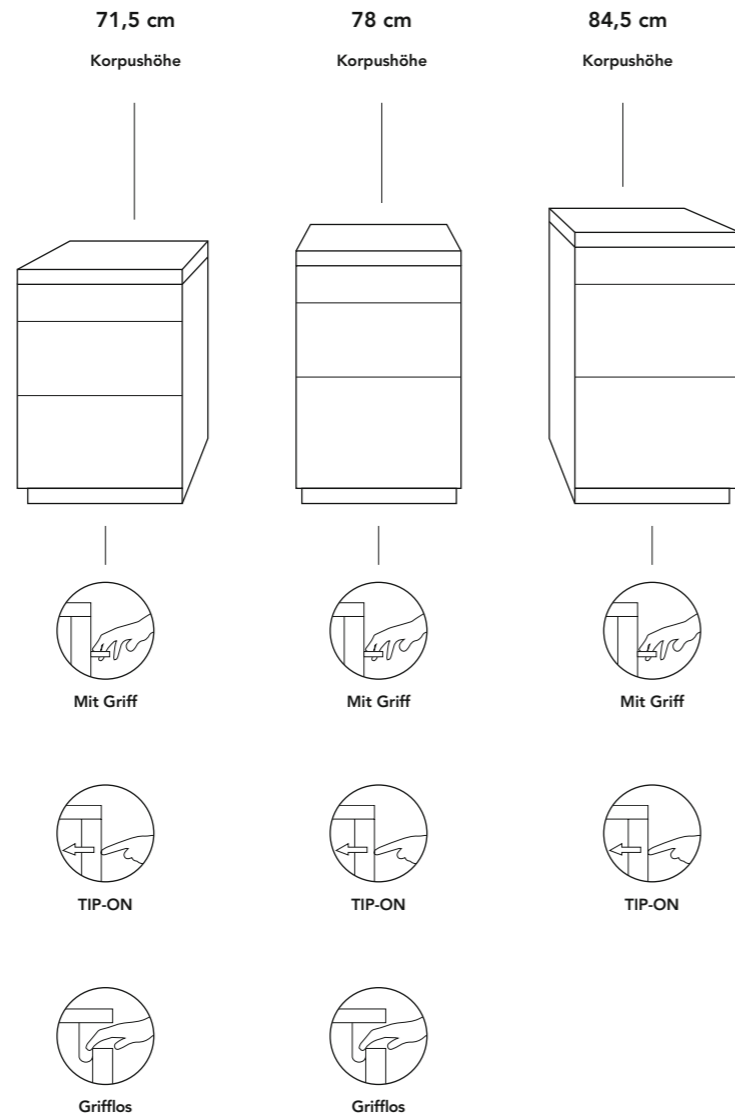




## SYSTEME

### Korpushöhen

Drei unterschiedliche Korpushöhen bilden die Basis für eine individuelle Küchenplanung. Aufgebaut auf ein 13er Raster entsteht durch Multiplikation mit 5,5 eine Korpushöhe von 71,5 cm, 6 Rasterschritte ergeben 78 cm und die neue Korpushöhe 84,5 cm besteht aus 6,5 Rastern. So lässt sich die Arbeitshöhe ergonomisch an den jeweiligen Küchennutzer anpassen und auch jede bauliche Gegebenheit und Raumsituation optimal lösen, egal ob Altbau oder Neubau.

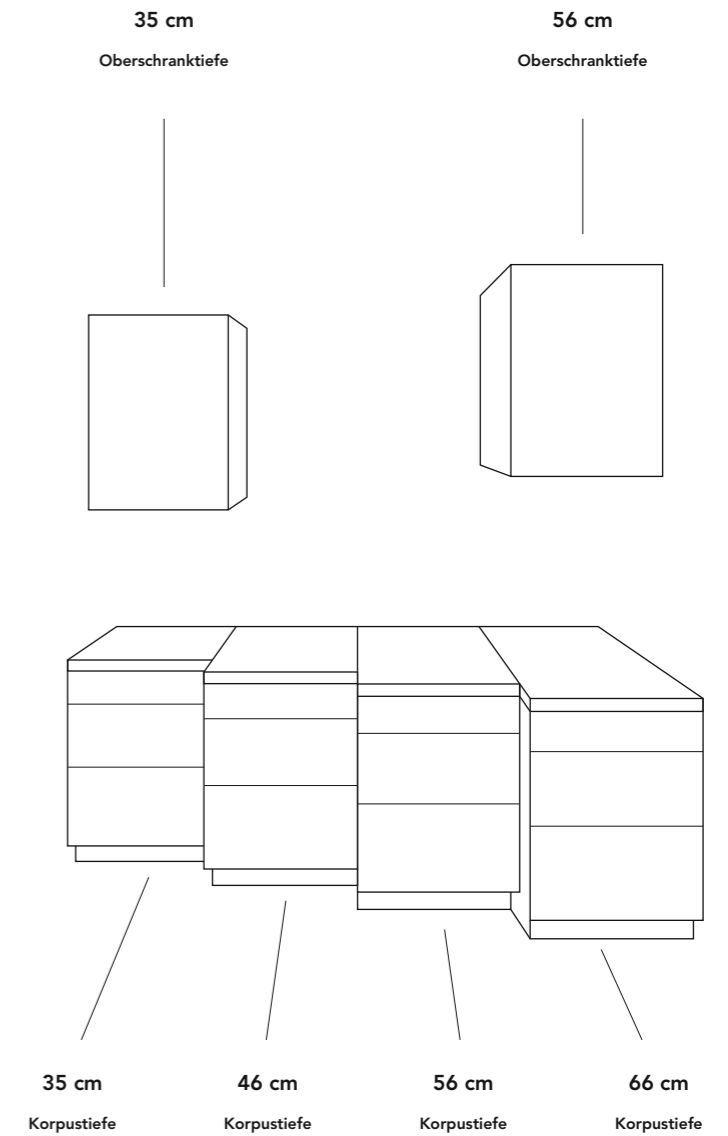


Korpushöhe	71,5 cm	78 cm	84,5 cm
Mit Griff	•	•	•
TIP-ON	•	•	•
Grifflos	•	•	

## SYSTEME

### Korpustiefen

Im Unterschrank bieten unterschiedliche Korpustiefen grösstmögliche Flexibilität – 35 cm, 46 cm und 56 cm. Bei der Korpushöhe 78 cm erhalten Sie auf Wunsch zudem extratiefe Unterschränke mit 66 cm. Im Oberschrank-Bereich beträgt die Standardtiefe 35 cm. In ausgewählten Oberschrankhöhen und -breiten bieten wir optional eine Tiefe von 56 cm für extra grossen Stauraum an.

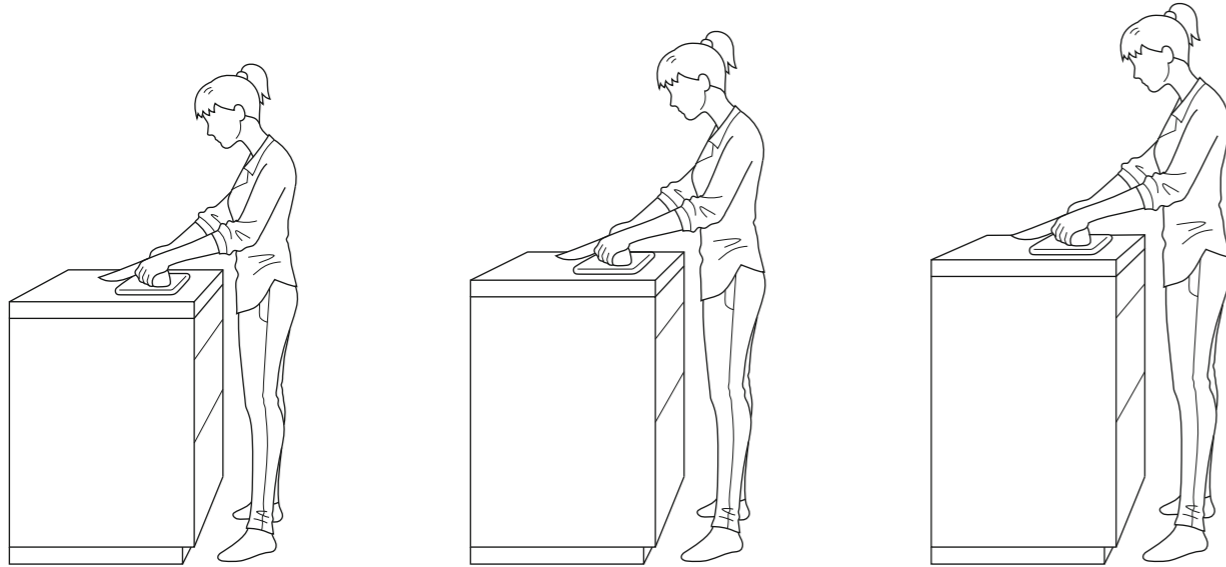


Korpustiefe	35 cm	46 cm	56 cm	66 cm
71,5 cm Korpushöhe	•	•	•	
78 cm Korpushöhe	•	•	•	•
84,5 cm Korpushöhe	•	•	•	

# ERGONOMIE

## Arbeitshöhe

Eine optimal angepasste Arbeitshöhe ist aus ergonomischen Gesichtspunkten unabdingbar, damit der Rücken bei der täglichen Küchenarbeit geschont wird. Das ideale Mass hängt von der eigenen Körpergrösse ab und wird über die Ellenbogenhöhe bestimmt. Sie lässt sich dank der drei unterschiedlichen Korpshöhen in Kombination mit zwei Arbeitsplattenstärken 1,6/3,9 cm und 7 Sockelhöhen von 5–20 cm individuell planen.



78,1 – 95,4 cm  
Arbeitshöhe

84,6 – 101,9 cm  
Arbeitshöhe

91,1 – 108,4 cm  
Arbeitshöhe

Arbeitsplatten: 1,6 cm / 3,9 cm

Korpshöhen: 71,5 cm / 78 cm / 84,5 cm

Sockelhöhen: 5 cm / 7,5 cm / 10 cm / 12,5 cm / 15 cm / 17,5 cm / 20 cm

Arbeitshöhe

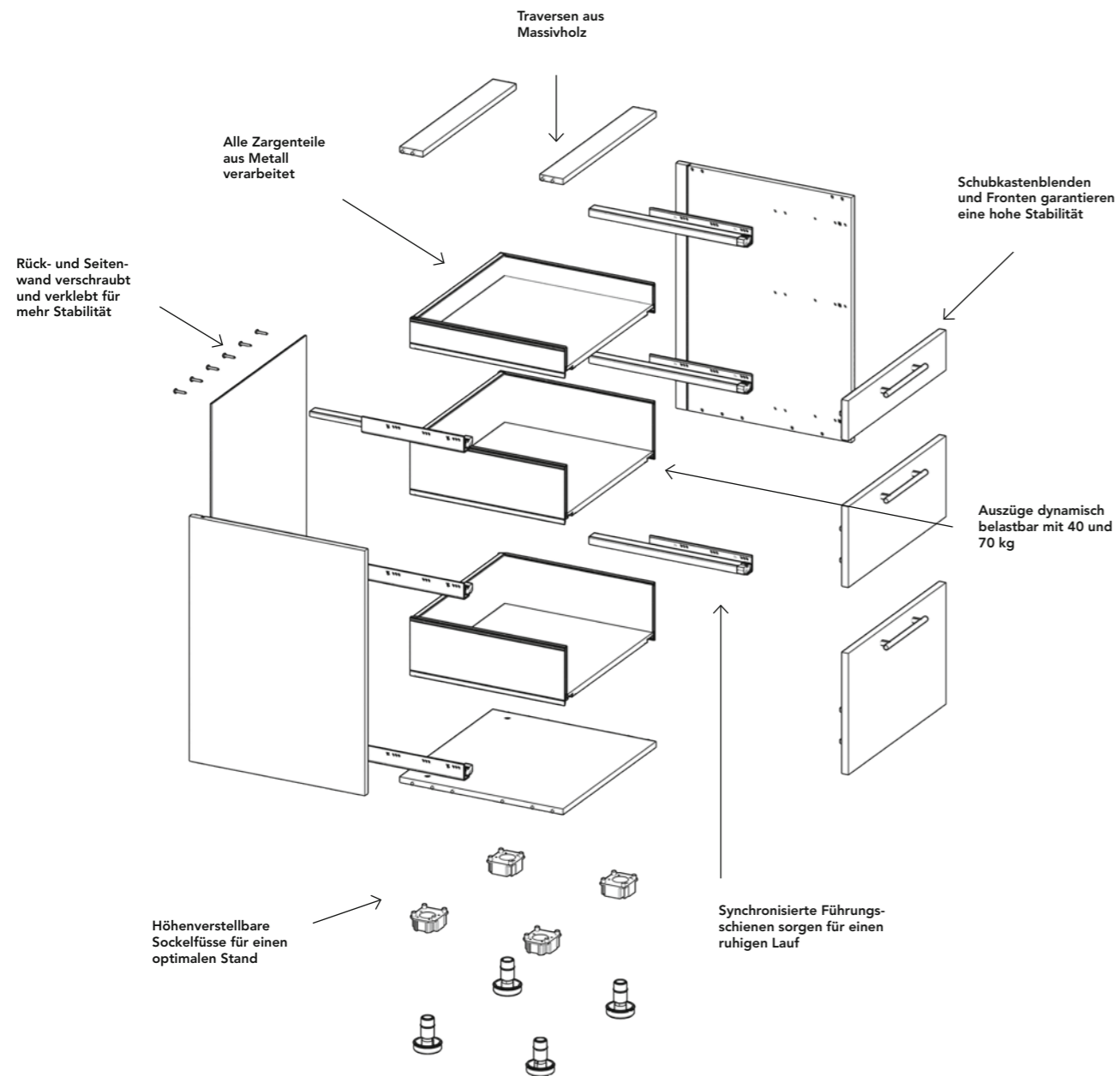
# ERGONOMIE



Nicht nur die Höhe der Arbeitsplatte ist ergonomisch wichtig: Hoch eingebaute Elektrogeräte, herausziehbare Innenschübe und -auszüge oder Oberschränke mit Schwenktüren, die sich elektrisch schliessen lassen, erleichtern den Küchenalltag enorm.



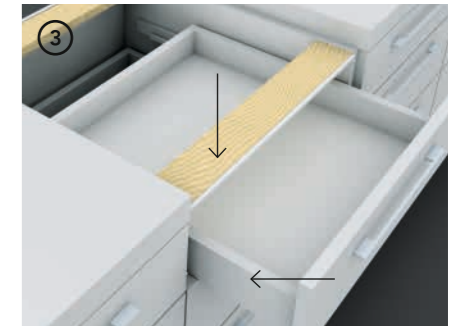
## QUALITÄT



Die Qualität einer Küche lässt sich bei Design und Oberflächen noch leicht beurteilen. Die echte Verarbeitungsqualität, die Langlebigkeit und Belastbarkeit einer Küche garantiert, ist meist hinter der Front verborgen und für den Küchenkäufer unsichtbar. Parallel begleiten permanente Audits und Prüfungen im Testlabor nach RAL GZ-430, ISO und GS die gesamte Herstellungskette. Dem geschulten Blick unserer Ingenieure entgeht dabei kein Detail, wenn es heisst, gleichbleibende Qualität zu sichern.

## QUALITÄT

- ① Qualitätssicherung steht bei uns an erster Stelle. Deshalb geben wir 5 Jahre Garantie auf Küchenmöbelteile.
- ② Verdeckte Oberschrank-Aufhängungen aus Metall mit Sicherungsschraube garantieren eine enorme Tragkraft.
- ③ Korpus-Traversen aus Massivholz sind robust und erhöhen die Stabilität.
- ④ 1,9 cm starke Einlegeböden sind besonders belastbar und formstabil.
- ⑤ Fronten getestet auf ihr Verhalten bei trockener Hitze wie auch hoher Luftfeuchtigkeit.
- ⑥ Die integrierte Scharnierdämpfung sorgt für ein sanftes Schliessen der Türen.
- ⑦ Mit der Seitenwand verklebte, beidseitig beschichtete Korpusrückwände zur Vermeidung von Feuchtigkeitsschäden.
- ⑧ Fachböden werden durch einen Sicherungsstift fixiert.
- ⑨ Das in der Schattenfuge unsichtbar angebrachte Sockel-Dichtprofil schützt vor Schmutz.



## QUALITÄT

①

Schmale, kubisch-elegante 15 mm-Zargenoptik.

②

Rechtwinkliger Übergang der Zarge zum Boden für den perfekten Anschluss von Staugütern.

③

Sehr ruhiger Lauf dank synchronisierter Führung.

④

Extra hohe dynamische Belastbarkeit von 40 und 70 kg.

① →

② →

← ③

↑ ④

## VERSIONEN

### Reling-Side

**Standard bei Korpushöhe: 71,5 cm.**  
Die Serienausstattung der Züge besteht aus Zargen mit Rechteckreling aus Metall in edlem Achatgrau. Darüber hinaus bieten wir die Sonderausstattung mit Glas-Boxside oder Metall Box-Cap als Mehrwert-Option an. Die Schubzargen sind immer aus Metall im Farbton Achatgrau.

### Glas-Boxside

**Standard bei Korpushöhe: 78 und 84,5 cm.**  
Die Serienausstattung der Züge bei den beiden Korpushöhen besteht aus einer geschlossenen, hochwertigen Glas-Boxside. Die Ausführung aus 15 mm-Reling, Glas und Zarge als geschlossene Einheit, ist dabei besonders praktisch. Als Sonderausstattung gibt es darüber hinaus als Mehrwert-Option eine Metall Box-Cap-Ausführung.

### Metal Box-Cap

Sonderausstattung bei Korpushöhe: 71,5, 78 und 84,5 cm. Alles aus einem Guss in Farbe, Material und Anmutung. Schmale Metallzargen in Achatgrau, bewusst abgestimmt auf das Innenleben in Carbongrau, unterstreichen den Designanspruch. Die hohe Metallzarge – einsetzbar als Mehrwertausstattung für alle Küchen der Kollektion.



## OPTIONEN



### METAL

Praktisch und schön zugleich. Die Unterteilungsrahmen aus Metall lassen sich zwischen den Zargen beliebig positionieren und schaffen so Ordnung für alles, was man schnell zur Hand haben möchte.

### COMBI

Die magnetischen Metallrahmen und die Porzellan-Einsätze lassen sich in der Box-Cap-Ausstattung bestens integrieren. Optimale Stauraumnutzung und eine aufgeräumte Optik sind dabei garantiert.



### WOOD

Ästhetisch aufgeräumt und ideal integriert – der Besteckeinsetz aus Eiche natur. Formsön präsentiert und leicht zugänglich ist das Besteck und alles, was man sonst noch täglich braucht.



### STANDARD

Es besteht die Möglichkeit, aus verschiedenen Kunststoff-Besteckeinsetzungen zu wählen. Rausnehmen, ausspülen und wieder rein in die Schublade. Geeignet für alle, die es gern „unkompliziert“ haben wollen.



## AUSSTATTUNG

- ① Schubkasten-Funktionseinsatz, Kunststoff
- ② Besteckeinsetz transluzent mit variabler Einteilung
- ③ Unterteilungsrahmen für Schubkasten
- ④ Funktionseinsatz mit Messerblock
- ⑤ Besteck-/Kochutensilieneinsatz, Eiche natur
- ⑥ Flex-Box Besteckeinsetz, Eiche natur
- ⑦ Praktischer Topfdeckelhalter
- ⑧ Brottopf und Flex-Boxen für Auszug
- ⑨ Holz-Tellerhalter




## AUSSTATTUNG

- ① Dreifach-Mülltrennung, stehend
- ② Zweifach-Mülltrennung, hängend
- ③ Einfach-Mülltrennung, hängend
- ④ Auszug-Unterschrank für Kochutensilien
- ⑤ Pantry-Box zur Aufbewahrung von Obst und Gemüse
- ⑥ Aufsatzschrank mit Auszugtablar für E-Kleingeräte
- ⑦ Ecklifter mit zwei versenkbaren Tablaren
- ⑧ Schwenkauszug C-Slide
- ⑨ LE MANS Schwenkauszug-Holzböden mit Metallband



## AUSSTATTUNG

- ⑩ Schwenktür-Oberschrank
- ⑪ Faltklappen-Oberschrank
- ⑫ C-DRIVE schliessen
- ⑬ Vorrats-Auszug-Hochschrank, Holzböden mit Metallband
- ⑭ Vorrats-Etagenauszug-Hochschrank, Holzböden mit Metallband
- ⑮ Vorrats-Hochschrank mit Innenschubkasten und Innenausügen







## Light-Line

Macht Licht, ist aber als Leuchte fast nicht da. So filigran schwebt die Leuchte über Esstisch oder Kochinsel und ist dabei doch ein perfekter Lichtgeber. Ausgestattet mit einer 6-Kanal-Funksteuerung lässt sich die Lichttemperatur exakt regeln. Es gibt sie in 2 Ausführungen: Edelstahlfarben und Onyxschwarz. Dank ihrer stufenlos höhenverstellbaren Technik ist die Leuchte universell einsetzbar. Durch die LED-Ausstattung ist sie stromsparend und hat die Energieeffizienzklasse A+.

## LED-LICHT

- ① Korpusboden mit LED-Griffprofil
- ② LED-Lichtbord
- ③ LED-Einbaustrahler SWING
- ④ LED-Leuchtboden
- ⑤ Beleuchtete LED-Griffmulde
- ⑥ LED-Einbaustrahler
- ⑦ Auszug mit Innenbeleuchtung



## WOHNLICHE ELEMENTE



Die Garderobe lässt sich optisch wie funktional nach eigenen Ansprüchen gestalten.

In Zeiten des offenen Wohnens ist es umso wichtiger, dass alles zueinander passt. Aus diesem Grund haben wir unsere klassische Küchenkollektion erweitert. Zum Beispiel lassen sich aus den Küchenelementen auch Garderoben, Sideboards und sogar ganze Regal- und Wohnwände planen. Passende Tische und Bänke runden die Optik ab. So wird der Koch-Wohn-Essbereich zum umfassenden Lebensraum.



Schiebetürelemente prägen einen wohnlichen Charakter. So lassen sich zum Beispiel in der Insel interessante Einblicke schaffen.



Eine Vitrine mit Glas-Rahmenfronten in Edelstahlfarben oder Onyxschwarz, ganz nach Geschmack: mit Glaseinsätzen in markanter Rauten-, feiner Linear- oder eleganter Wabenstruktur.






## WOHNLICHE ELEMENTE



Eine freistehende Vitrine mit effektvoller Beleuchtung ist nicht nur ein Statement sondern gleichzeitig Bühne für Sammlerstücke und Omas gutes Geschirr.



**Materialität** spielt in der Wohnraumgestaltung eine prägende Rolle. Wer es natürlich mag, spielt mit Elementen in Eiche massiv, wie z.B. Kreuzeinsätzen, kleinen Schüben oder Auszügen in Kistenoptik.



Für individuelle Küchenplanungen gibt es das FRAME RACK Regal aus Aluminium in den Ausführungen Edelstahlfarben und Onyxschwarz.



Das FRAME RACK Regal bietet universelle Einsatzmöglichkeiten: Ob wandhängend, auf dem Boden stehend, in der Insel integriert oder von der Decke abgehängt.



” **Fronten,**  
*Arbeitsplatten &*  
**Griffe** “



” *Kein Mensch ist austauschbar.*  
Jeder besteht aus  
wunderschönen kleinen  
**Details.** “

## FRONTEN

## FRONTEN




### Küchen Charakter


Mit der Front geben Sie Ihrer Küche ihren Charakter, hauchen ihr ein Stück Individualität ein. Entscheiden Sie, welche Front zu Ihnen passt. Elegant oder natürlich? Auch extravagant? Alles ist möglich mit der fantas-tischen Auswahl an Stil, Optik und Material!



**Kunststoff-Fronten**  
Strapazierfähige Fronten mit hochwertiger Melaminharzschichtauflage. Die Oberfläche kann feine Strukturen erhalten, wodurch sie gerne als Holznachbildung angeboten wird. Auch unifarbiger erhältlich.



**Lacklaminat-Fronten**  
Brillante hochglänzende, matte oder metallicfarbene Front mit PVC-freier Oberfläche, bei der auf einem MDF-Träger eine hochwertige PET-Folie aufgebracht wird, die im Produktionsprozess lackiert wurde.



**UV-Lackfronten**  
Als Basis dient eine Qualitäts-MDF-Trägerplatte, die auf der Vorderseite mehrschichtig mit UV-Lack beschichtet wird. Die Strahlenhärtung erzeugt eine sehr harte und widerstandsfähige Lackoberfläche in hochglänzender oder matter Ausführung. Durch die rundum verlaufende Kunststoff-Dickkante in Frontfarbe oder Asteichedekor sind die Schmalflächen robust gegen Beschädigungen.



**Satinlack-Fronten**  
Dieses wasserbasierte Dual Cure Lacksystem mit UV-Trocknung erfüllt sowohl ökologische Ansprüche als auch hohe Beständigkeit und Belastbarkeit. Durch die leicht strukturierte Oberfläche ist die Front pflegeleicht. Satinlack wird im Colour Concept angeboten.



**Hochglanzlack-Fronten**  
Hochwertige, in mehreren Arbeitsgängen hergestellte und dadurch sehr haltbare Lack-fronten zeichnen sich durch brillante Farben und eine satte sowie weiche Haptik aus.



**Samtmatt-Lackfronten**  
Dieses wasserbasierte Dual Cure Lacksystem mit UV-Trocknung erfüllt sowohl ökologische Ansprüche als auch die hohe Belastbarkeit. Durch die samtmatte Oberfläche ist die Front pflegeleicht. Samtmatt-Lack wird in vielen Farben angeboten.



**Seidenglanzlack-Fronten**  
Sanft schimmernde Oberfläche mit Holzporenstruktur. Bei dieser Oberfläche wird eine Trägerplatte mit Holzporenstruktur in einem mehrschichtigen Lacksystem lackiert. Durch dieses Verfahren wird eine Optik erzielt, die einer echten, deckend lackierten Holzoberfläche sehr nahe kommt.




**Glasfronten**  
Hochglänzende oder satinierte Fronten aus 3 mm starkem, vergütetem ESG-Weissglas rückseitig vollflächig lackiert und mit einer 16 mm starken Holzwerkstoffplatte verklebt. Die Glaskante ist durch die umlaufende Kantenüberdeckung dekorativ geschützt. Das Licht reflektiert und bricht sich auf der hochwertigen Oberfläche, was zu besonderen Effekten führt.




**Holzfronten**  
Holzfronten sind natürliche und nachhaltige Oberflächen aus massiven Hölzern und edlen Furnieren. Zum Schutz werden sie mit einem besonders beständigen Zweikomponentenlack versehen.

## FRONTEN

neola 0668\*  
PGR 0  
Kunststoff-Fronten



K090 Kristallweiss K100S Weiss K135S Magnolia K210 Sandgrau K120 Kristallgrau K275 Achatgrau



K190 Lavaschwarz

neola 1227\*  
PGR 1  
Kunststoff-Fronten



K855 Spitzahorn Nachbildung K810 Castell Buche Nachbildung K505 Asteiche natur Nachbildung

neola 1352\*  
PGR 1  
Kunststoff-Fronten



K023 Beton quarzgrau Nachbildung K025 Beton weissgrau Nachbildung K028 Beton anthrazit Nachbildung K087 Ceramic stahlgrau Nachbildung

neola 1546\*  
PGR 1  
Kunststoff-Fronten



K855 Spitzahorn Nachbildung K505 Asteiche natur Nachbildung

neola1663\*  
PGR 1  
Kunststoff-Fronten




K032 Wildeiche natur Nachbildung K030 Chaleteiche Nachbildung

neola 1845\*  
PGR 1  
Lacklaminat-Fronten hochglanz



P091 Kristallweiss hochglanz P111G Brillantweiss hochglanz P136 Magnolia hochglanz P211 Sandgrau hochglanz P121 Kristallgrau hochglanz P276 Achatgrau hochglanz



P191 Lavaschwarz hochglanz

neola 1862\*  
PGR 1  
Lacklaminat-Fronten matt



P092 Kristallweiss matt P102 Weiss matt P137 Magnolia matt



P212 Sandgrau matt P122 Kristallgrau matt P277 Achatgrau matt P192 Lavaschwarz matt P187 Onyxschwarz matt

neola 2252\*  
PGR 2  
Kunststoff-Fronten Synchronpore



K658 Alteiche Cognac Synchr. Nachbildung

neola 2273\* PGR 2  
Kunststoff-Fronten Synchronpore



K718 Silbereiche Synchr. Nachbildung K653 Alteiche provence Synchr. Nachbildung K793 Alteiche barrique Synchr. Nachbildung

AFP = Anti-Fingerprint

\* auch als grifflose Variante lieferbar

## FRONTEN

neola 2527\*  
PGR 2

Kunststoff-Fronten  
Synchronpore



K718 Silbereiche  
Synchr.  
Nachbildung

K653 Alteiche  
provence Synchr.  
Nachbildung

neola 2542\*  
PGR 2

Kunststoff-Fronten  
Struktur



K883 Strukturfichte  
onyxschwarz  
Nachbildung

K799 Flammeiche  
schwarz  
Nachbildung

neola 3262\*  
PGR 3

Lacklaminat-  
Fronten metallic  
geschliffen




P247 Edelstahl  
metallic geschliffen  
Nachbildung

P252 Titan  
metallic geschliffen  
Nachbildung

neola 3362\*  
PGR 3

UV-Lackfronten  
matt



L092U Kristallweiss  
matt AFP

L102U Weiss  
matt AFP

L137U Magnolia  
matt AFP


L122U Kristallgrau  
matt AFP

L277U Achatgrau  
matt AFP

L187U Onyx-  
schwarz matt AFP

neola 3827\*  
PGR 3

UV-Lackfronten  
matt



L532 Marmor  
Avorio  
Nachbildung


L542 Marmor  
Scuro  
Nachbildung

L592 Stahl  
bronze  
Nachbildung

L587 Stahl  
dunkel  
Nachbildung

neola 3346\*  
PGR 3

UV-Lackfronten  
hochglanz



L091U Kristallweiss  
hochglanz

L111U Brillantweiss  
hochglanz

L136U Magnolia  
hochglanz

L211U Sandgrau  
hochglanz

L121U Kristallgrau  
hochglanz

L191U Lavaschwarz  
hochglanz

neola 4272\*  
PGR 4

Seidenglanzlack-  
Fronten



L093 Kristallweiss  
seidenglanz

L103 Weiss  
seidenglanz

L138 Magnolia  
seidenglanz


L213 Sandgrau  
seidenglanz

L278 Achatgrau  
seidenglanz

L193 Lavaschwarz  
seidenglanz

neola 3762\*  
PGR 3

UV-Lackfronten  
matt



L092U Kristallweiss  
matt AFP

L277U Achatgrau  
matt AFP

L187U Onyx-  
schwarz matt AFP

neola 5367  
PGR 5

Seidenglanzlack-  
Fronten  
Silk gloss lacquer  
fronts  
Frentes laca brillo  
satinado



L363 Blaugrau  
seidenglanz

L463 Salbeigrün  
seidenglanz



L093 Kristallweiss  
seidenglanz

L103 Weiss  
seidenglanz

AFP = Anti-Fingerprint  
\* auch als grifflose Variante lieferbar

## FRONTEN



L138 Magnolia  
seidenglanz

L213 Sandgrau  
seidenglanz

L278 Achatgrau  
seidenglanz

L193 Lavaschwarz  
seidenglanz

L363 Blaugrau  
seidenglanz

L463 Salbeigrün  
seidenglanz

neola 6272  
PGR 6  
Seidenglanzlack-  
Fronten



L093 Kristallweiss  
seidenglanz

L103 Weiss  
seidenglanz

L138 Magnolia  
seidenglanz

L213 Sandgrau  
seidenglanz

L278 Achatgrau  
seidenglanz

L193 Lavaschwarz  
seidenglanz

neola 6425\*  
PGR 6  
Hochglanzlack-  
Fronten



L363 Blaugrau  
seidenglanz

L463 Salbeigrün  
seidenglanz



L091 Kristallweiss  
hochglanz

L111G Brillantweiss  
hochglanz



L136G Magnolia  
hochglanz

L211 Sandgrau  
hochglanz


L121 Kristallgrau  
hochglanz

L276 Achatgrau  
hochglanz

L191 Lavaschwarz  
hochglanz


## FRONTEN

neola 6454\*  
PGR 6  
Glasfronten  
hochglanzend



G091 Glas glanz  
kristallweiss

neola 7456\*  
PGR 7  
Glasfronten  
matt



G092 Glas matt  
kristallweiss



G192 Glas matt  
lavaschwarz



G187 Glas matt  
onyxschwarz

neola 7342  
PGR 7  
Holzfronten – Esche  
Seidenglanzlack



F093 Esche  
kristallweiss  
seidenglanz



F103 Esche  
weiss  
seidenglanz



F138 Esche  
magnolia  
seidenglanz



F213 Esche  
sandgrau  
seidenglanz



F278 Esche  
achatgrau  
seidenglanz



F193 Esche  
lavaschwarz  
seidenglanz



F363 Esche  
blaugrau  
seidenglanz



F463 Esche  
salbeigrün  
seidenglanz

neola 7762\*  
PGR 7  
Holzfronten – Eiche  
furniert gebürstet



F728 Asteiche  
bianco hell  
gebürstet



F734 Asteiche  
natur  
gebürstet

AFP = Anti-Fingerprint  
\* auch als grifflose Variante lieferbar

## COLOUR CONCEPT

### Satinlack



COLOUR CONCEPT

Wählen Sie bei 6 Fronten aus 23 wundervoll aufeinander abgestimmten Satinlackfarben!

Wer Farben liebt, der hat hier nahezu freie Auswahl: Beim Colour Concept stehen 23 unterschiedliche Satinlackfarben zur Verfügung. Für Fronten, Regale, Wangen und Sockel – alles in Ihren Lieblingsfarben.



neola 4243\*  
PGR 4

neola 5273  
PGR 5



neola 5222  
PGR 5

neola 5226  
PGR 5



neola 5882  
PGR 5

neola 5842  
PGR 5



L090 Kristallweiss-Satin

L100S Weiss-Satin

L135S Magnolia-Satin

L150S Creme vanille-Satin

L120 Kristallgrau-Satin



L210 Sandgrau-Satin

L235 Steingrau-Satin

L445 Trüffelbraun-Satin

L275 Achatgrau-Satin

L285S Anthrazit-Satin



L330 Pastellgelb-Satin

L225 Sonnengelb-Satin

L455 Curry-Satin

L385 Pastellrosé-Satin

L220 Terracottarot-Satin



L215 Pastellgrün-Satin

L365 Gletscherblau-Satin

L360 Blaugrau-Satin

L460 Salbeigrün-Satin

L485 Moosgrün-Satin



L230 Feuerrot-Satin

L280 Aquablau-Satin

L190 Lavaschwarz-Satin

## COLOUR CONCEPT

### Samtmatt-Lack



COLOUR CONCEPT

12 sorgfältig aufeinander abgestimmte Samtmatt-Lackfarben wecken die Freude am Kombinieren und sind — dank ihrer samtig-weichen Oberfläche — unvergleichlich in der Haptik.

Ob Fronten, Regale, Wangen, Sichtseiten oder Sockel – mit den 12 Farbtönen aus dem Colour Concept Samtmatt-Lack lässt sich alles farbgleich oder harmonisch abgesetzt planen.



neola 4743\*  
PGR 4

neola 4256  
PGR 4



neola 6252  
PGR 6



L092M Kristallweiss samtmatt

L102M Weiss samtmatt

L137M Magnolia samtmatt

L122M Kristallgrau samtmatt

L212M Sandgrau samtmatt



L277M Achatgrau samtmatt

L262M Terragrau samtmatt

L272M Havannabraun samtmatt AFP

L192M Lavaschwarz samtmatt AFP

L187M Onyxschwarz samtmatt AFP



L222M Terracottarot samtmatt

L282M Aquablau samtmatt

AFP = Anti-Fingerprint  
\* auch als grifflose Variante lieferbar

## ARBEITSPLETTEN

### ARBEITSPLETTEN, UNI



K090 Kristallweiss K124 Kristallgrau Struktur K214 Sandgrau Struktur




K274 Achatgrau Struktur K189 Lavaschwarz Struktur K182 Onyxschwarz Struktur

### ARBEITSPLETTEN, STAHLDEKOR



K084 Oxid Stahl K590 Stahl bronze Nachbildung K585 Stahl dunkel Nachbildung



K085 Oxid graphit

### ARBEITSPLETTEN, STEINDEKOR NACHBILDUNG



K025 Beton weissgrau Nachbildung K023 Beton quarzgrau Nachbildung K028 Beton anthrazit Nachbildung



K530 Marmor Avorio Nachbildung K053 Marmor bianco Nachbildung K052 Juramarmor beige Nachbildung



K039 Marmor Paladina Nachbildung K540 Marmor Scuro Nachbildung K087 Ceramic stahlgrau Nachbildung



K088 Ceramic terra Nachbildung K079 Montana-schiefer Nachbildung K080 Schiefer anthrazit dunkel Nachbildung



K027 Cristallo beige Nachbildung K029 Cubica betongrau K026 Stromboli grau



K031 Terrazzo Urbano Nachbildung

## ARBEITSPLETTEN

### ARBEITSPLETTEN, HOLZDEKOR NACHBILDUNG



K715 Silbereiche Nachbildung K650 Alteiche provence Nachbildung K790 Alteiche barrique Nachbildung



K032 Wildeiche natur Nachbildung K505 Asteiche natur Nachbildung K030 Chaleteiche Nachbildung



K855 Spitzahorn Nachbildung K810 Castell Buche Nachbildung K022 Fichte Rustico Nachbildung



K021 Montanafichte gekalkt Nachbildung K845 Fichte chalet Nachbildung K041 Arizona Pine Nachbildung



K069 Urban Wood Nachbildung K795 Kerneiche Cognac Nachbildung K014 Eiche havanna braun Nachbildung



K615 Silberlärche Nachbildung

### KORPUSFARBEN



K090 Kristallweiß K120 Kristallgrau K210 Sandgrau



K275 Achatgrau K190 Lavaschwarz K185 Onyxschwarz



K855 Spitzahorn Nachbildung K810 Castell Buche Nachbildung K505 Asteiche natur Nachbildung



K715 Silbereiche Nachbildung K650 Alteiche provence Nachbildung K790 Alteiche barrique Nachbildung

### Impressum

Herausgeber:

neola Küchen  
Frankfurter Straße 155 · 63303 Dreieich

www.neola-kuechen.de

Konzeption und Gestaltung:  
info-text Werbegesellschaft mbH & Co. Marketing KG  
Frankfurter Straße 155 · 63303 Dreieich  
Germany

Änderungen in Programmen, Material, Ausführung, Abmessungen sowie bei Elektrogeräten hinsichtlich technischer Ausführung bleiben vorbehalten. Alle Einrichtungsbeispiele sind unverbindlich. Druckfehlerberichtigung behalten wir uns vor. Farbdifferenzen zu den abgebildeten Küchen und Mustern sind herstellungs- bzw. drucktechnisch bedingt und rechtfertigen keine Ersatzansprüche. Mit Erscheinen dieses Kataloges verlieren alle bisherigen ihre Gültigkeit.

Ausgabe 2020.





neola.  
küchen

neola Küchen  
Frankfurter Strasse 155 · 63303 Dreieich  
Telefon +49 6103 391-0  
[www.neola-kuechen.de](http://www.neola-kuechen.de) · [www.neola-kuechen.at](http://www.neola-kuechen.at) · [www.neola-kuechen.ch](http://www.neola-kuechen.ch)